



УПРАВЛЕНИЕ ФЕДЕРАЛЬНОЙ СЛУЖБЫ
ГОСУДАРСТВЕННОЙ СТАТИСТИКИ
ПО РЕСПУБЛИКЕ КРЫМ И Г. СЕВАСТОПОЛЮ

Оптовая торговля Республики Крым



за январь - август 2023 года



Оптовая торговля

Республики Крым

за январь - июнь 2023 года*

- 01 Динамика оборота оптовой торговли
- 02 Динамика индексов физического объема оборота оптовой торговли
- 03 Структура оборота оптовой торговли
- 04 Динамика оборота оптовой торговли организаций оптовой торговли
- 05 Динамика индексов физического объема оборота оптовой торговли организаций оптовой торговли



Оптовая торговля

Республики Крым

за январь - июнь 2023 года*

- 06 Динамика оборота оптовой торговли организаций других видов экономической деятельности
- 07 Динамика индексов физического объема оборота оптовой торговли организаций других видов экономической деятельности
- 08 Институциональная структура оборота оптовой торговли
- 09 Продажа отдельных продовольственных товаров
- 10 Продажа отдельных непродовольственных товаров



ДИНАМИКА ОБОРОТА ОПТОВОЙ ТОРГОВЛИ

январь - август 2023 г.

256,8 млрд рублей

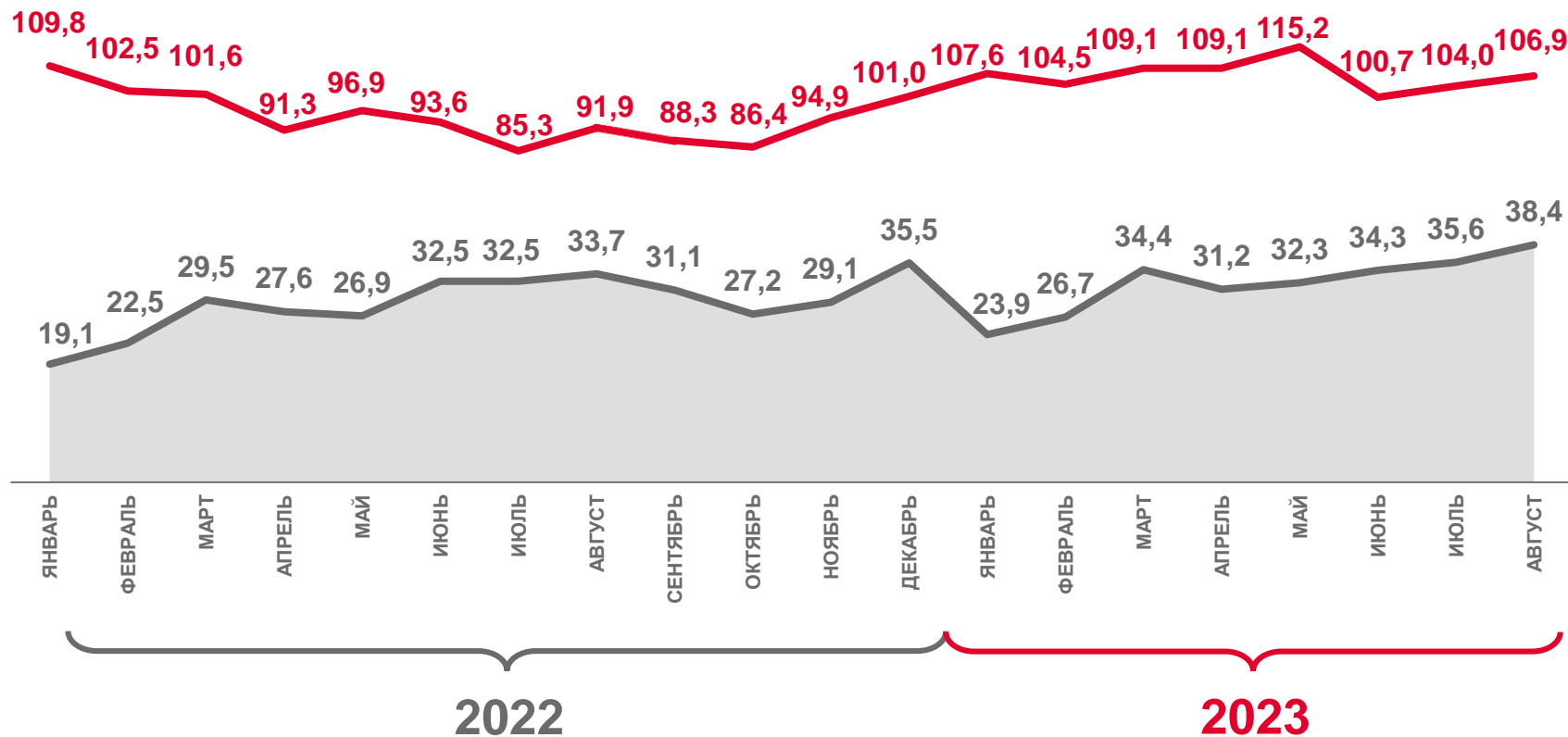
Оборот

январь - август 2023 г.

к январю - августу 2022 г.

106,9 %

Индекс физического объема, в сопоставимых ценах



Индекс физического объема, в % к соответствующему месяцу предыдущего года, в сопоставимых ценах



Фактически, млрд рублей





ДИНАМИКА ИНДЕКСОВ ФИЗИЧЕСКОГО ОБЪЕМА ОБОРота ОПТОВОЙ ТОРГОВЛИ*

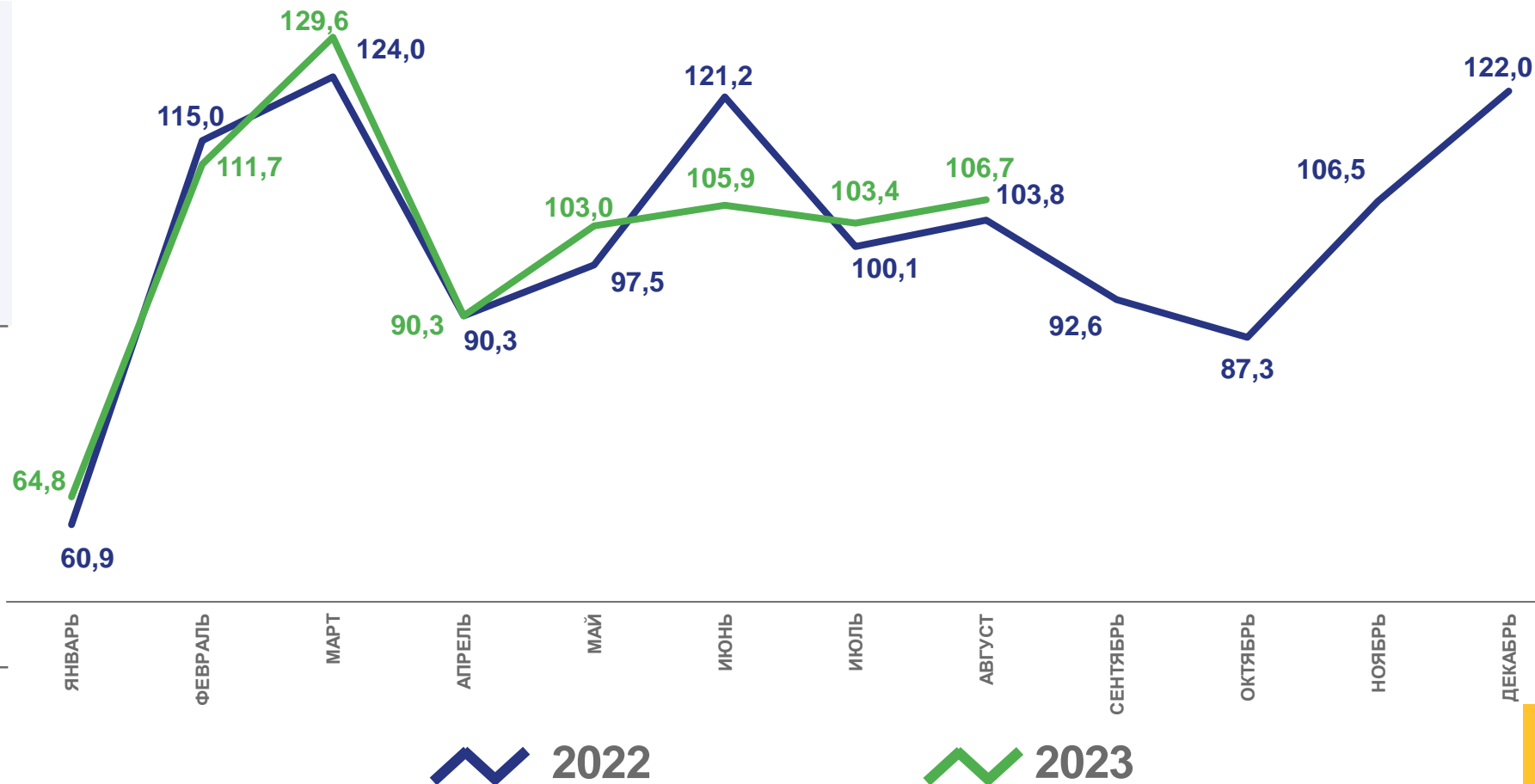
в % к предыдущему месяцу

август 2023 г.
к июлю 2023 г.

106,7 %

август 2023 г.
к августу 2022 г.

106,9 %



* В сопоставимых ценах.



СТРУКТУРА ОБОРОТА ОПТОВОЙ ТОРГОВЛИ

январь - август 2023 г.



Организации с основным видом деятельности «Оптовая торговля»

13,0%

Организации других видов деятельности

Индекс физического объема, январь - август 2022 г. январь - август 2023 г.
в сопоставимых ценах к январю - августу 2021 г. к январю - августу 2022 г.

Оборот предприятий с основным видом деятельности «Оптовая торговля»

95,9%

116,5%

Оборот предприятий других видов экономической деятельности

92,1%

69,1%





ДИНАМИКА ОБОРОТА ОПТОВОЙ ТОРГОВЛИ ОРГАНИЗАЦИЙ ОПТОВОЙ ТОРГОВЛИ

январь - август 2023 г.

223,3 млрд рублей

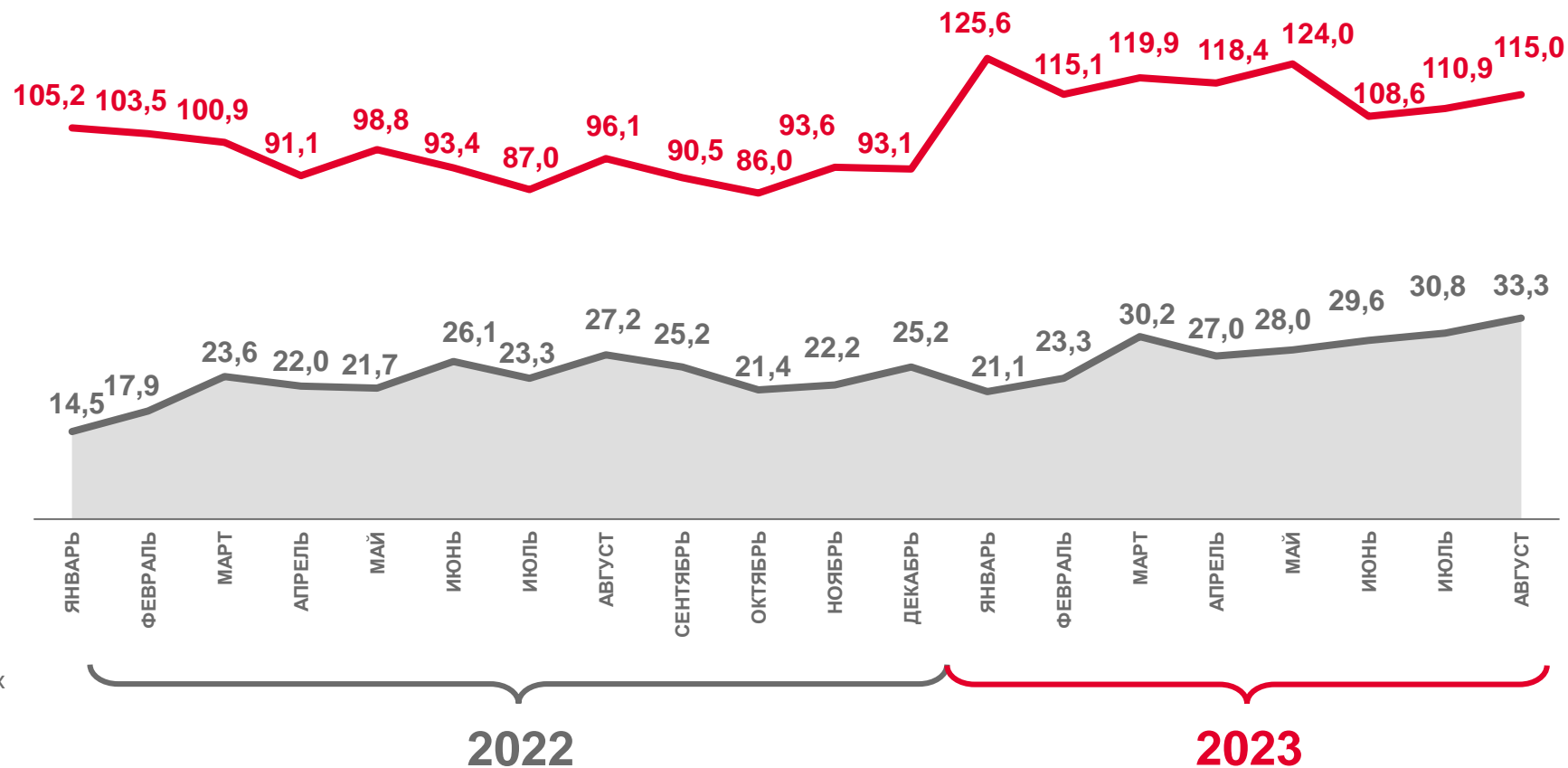
Оборот

январь - август 2023 г.

к январю - августу 2022 г.

116,5 %

Индекс физического объема, в сопоставимых ценах



Индекс физического объема, в % к соответствующему месяцу предыдущего года, в сопоставимых ценах



Фактически, млрд рублей





ДИНАМИКА ИНДЕКСОВ ФИЗИЧЕСКОГО ОБЪЕМА ОБРОТА ОПТОВОЙ ТОРГОВЛИ ОРГАНИЗАЦИЙ ОПТОВОЙ ТОРГОВЛИ*

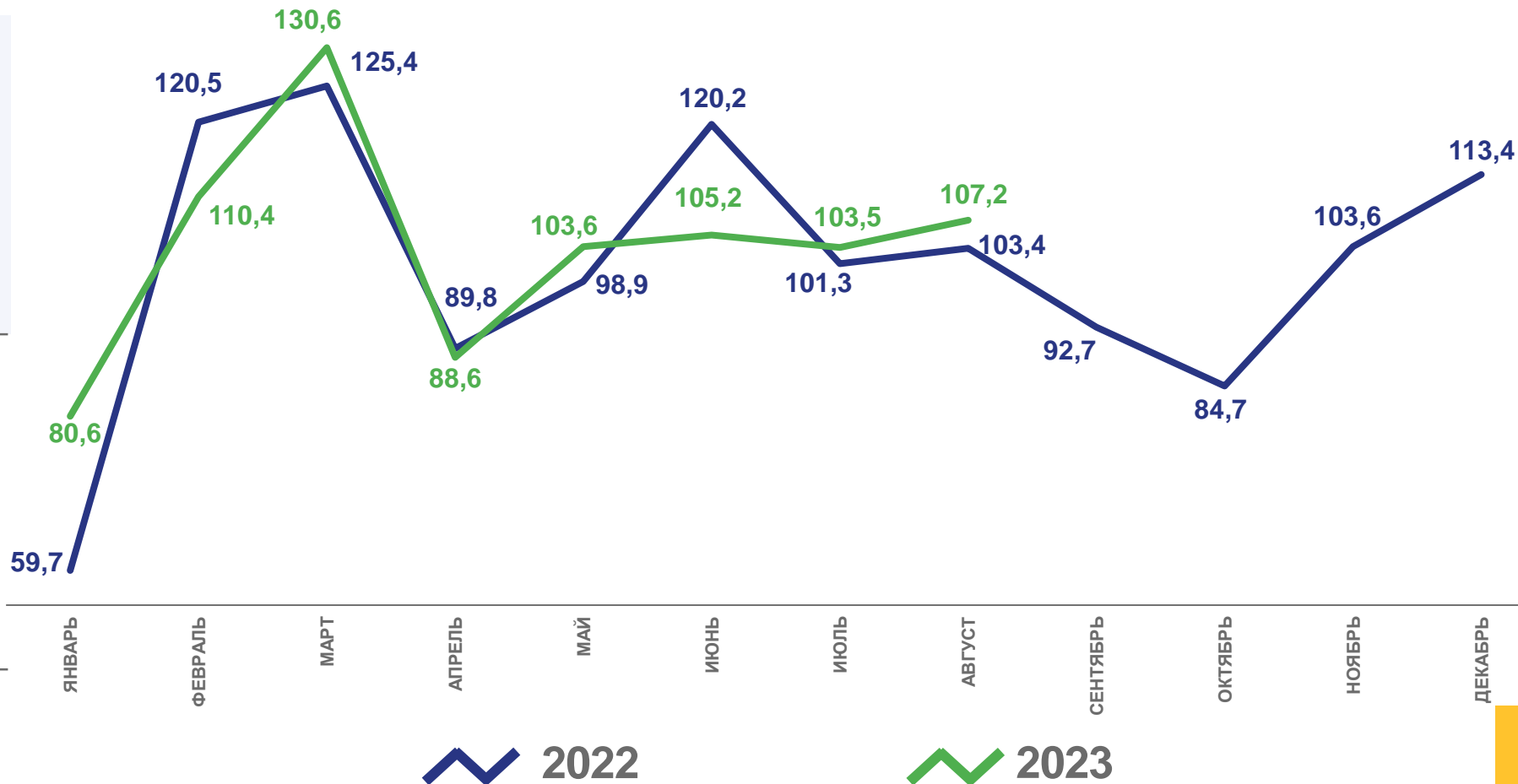
в % к предыдущему месяцу

январь - август 2023 г.
к январю - августу 2022 г.

116,5 %

январь - август 2022 г.
к январю - августу 2021 г.

95,9 %



* В сопоставимых ценах.



ДИНАМИКА ОБОРОТА ОПТОВОЙ ТОРГОВЛИ ОРГАНИЗАЦИЙ ДРУГИХ ВИДОВ ЭКОНОМИЧЕСКОЙ ДЕЯТЕЛЬНОСТИ

январь - август 2023 г.

33,4 млрд рублей

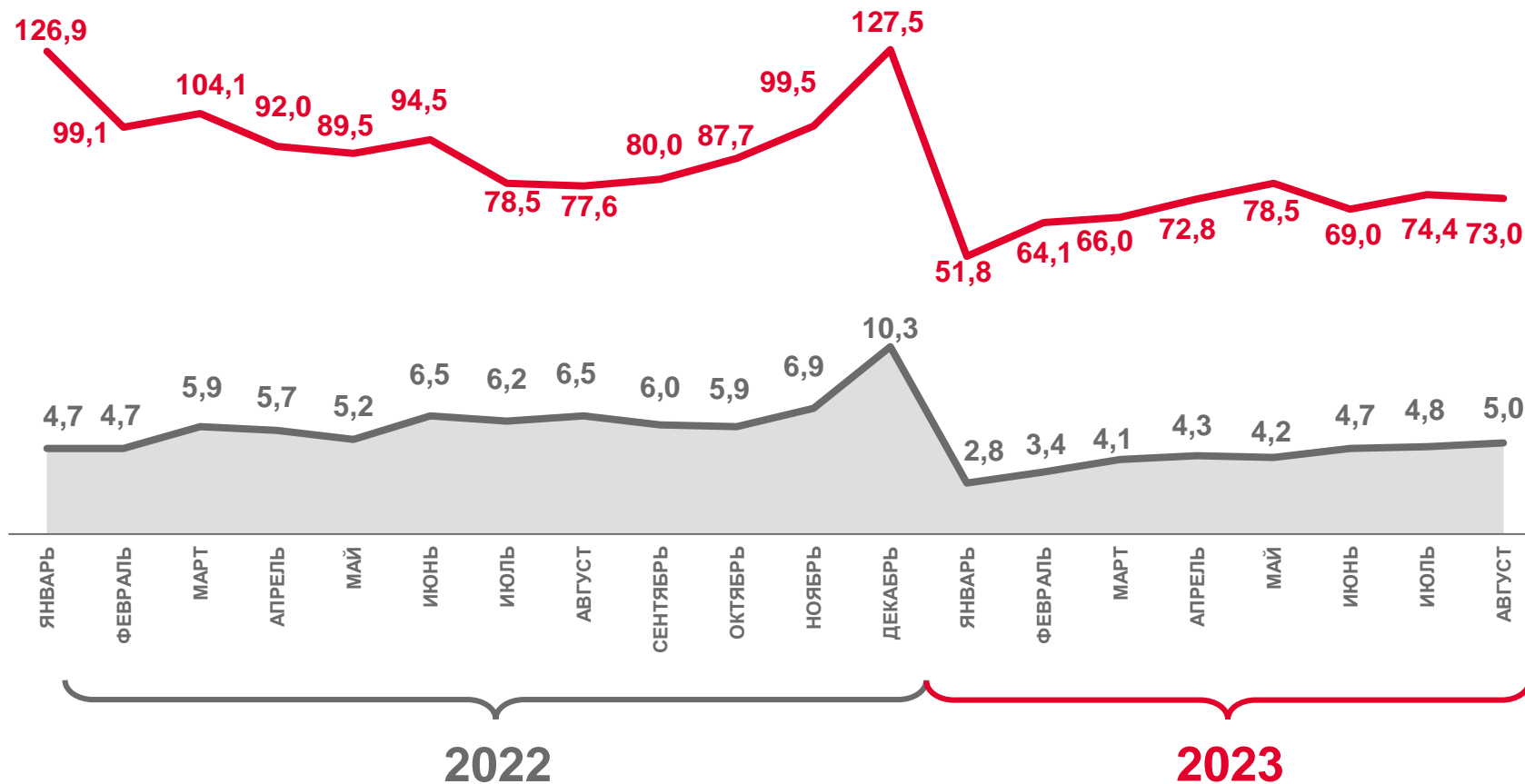
Оборот

январь - август 2023 г.

к январю - августу 2022 г.

69,1 %

Индекс физического объема, в сопоставимых ценах



Индекс физического объема, в % к соответствующему месяцу предыдущего года, в сопоставимых ценах



Фактически, млрд рублей





ДИНАМИКА ИНДЕКСОВ ФИЗИЧЕСКОГО ОБЪЕМА ОБРОТА ОПТОВОЙ ТОРГОВЛИ ОРГАНИЗАЦИЙ ДРУГИХ ВИДОВ ЭКОНОМИЧЕСКОЙ ДЕЯТЕЛЬНОСТИ*

в % к предыдущему месяцу

январь - август 2023 г.

к январю - августу 2022 г.

69,1 %

январь - август 2022 г.

к январю - августу 2021 г.

92,1 %



* В сопоставимых ценах.





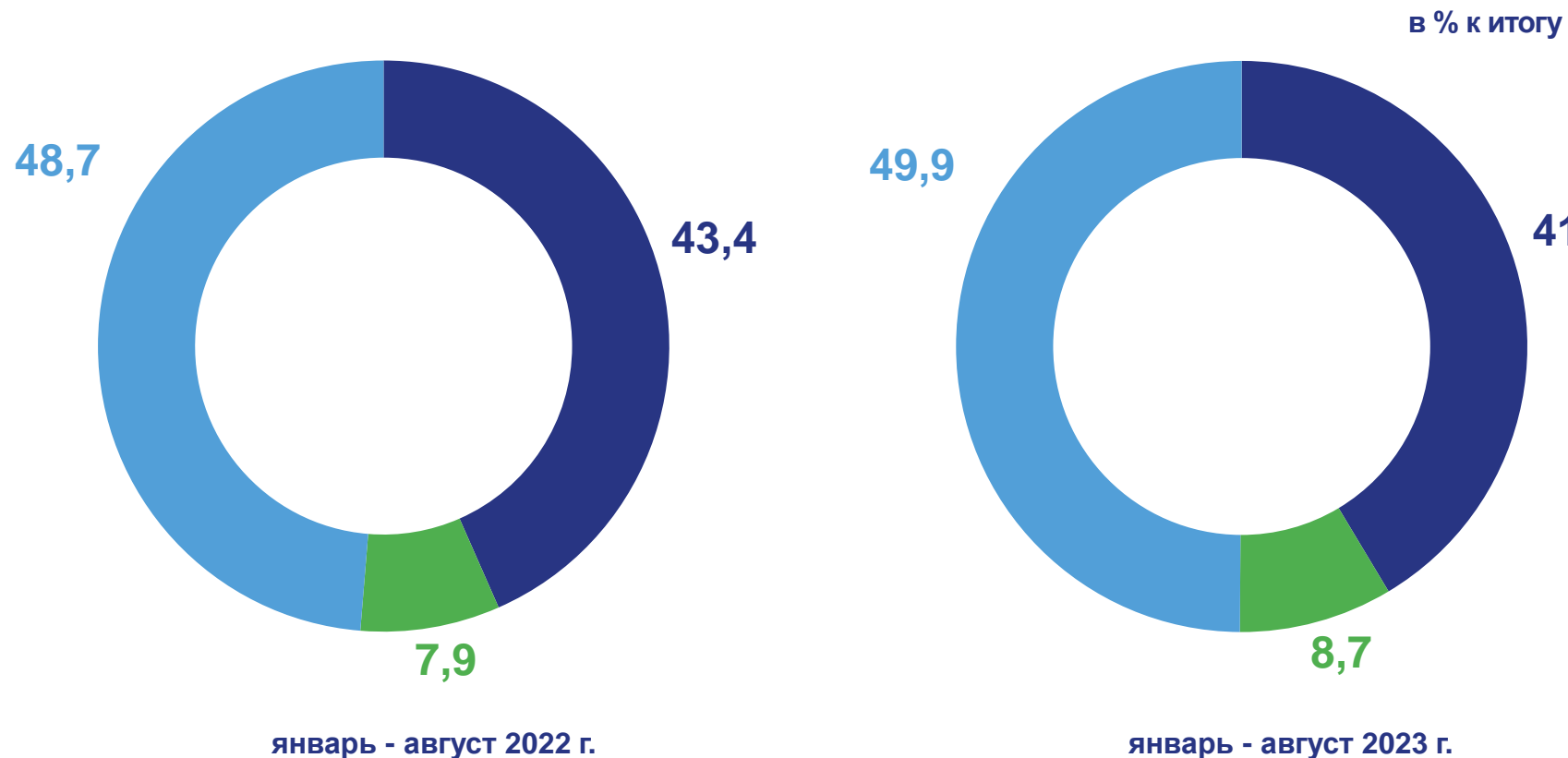
ИНСТИТУЦИОНАЛЬНАЯ СТРУКТУРА ОБОРОТА ОПТОВОЙ ТОРГОВЛИ

январь - август 2023 г.

256,8 млрд
рублей

август 2023 г.

38,4 млрд
рублей



- Организации, не относящиеся к субъектам малого и среднего предпринимательства
- Субъекты среднего предпринимательства
- Субъекты малого предпринимательства

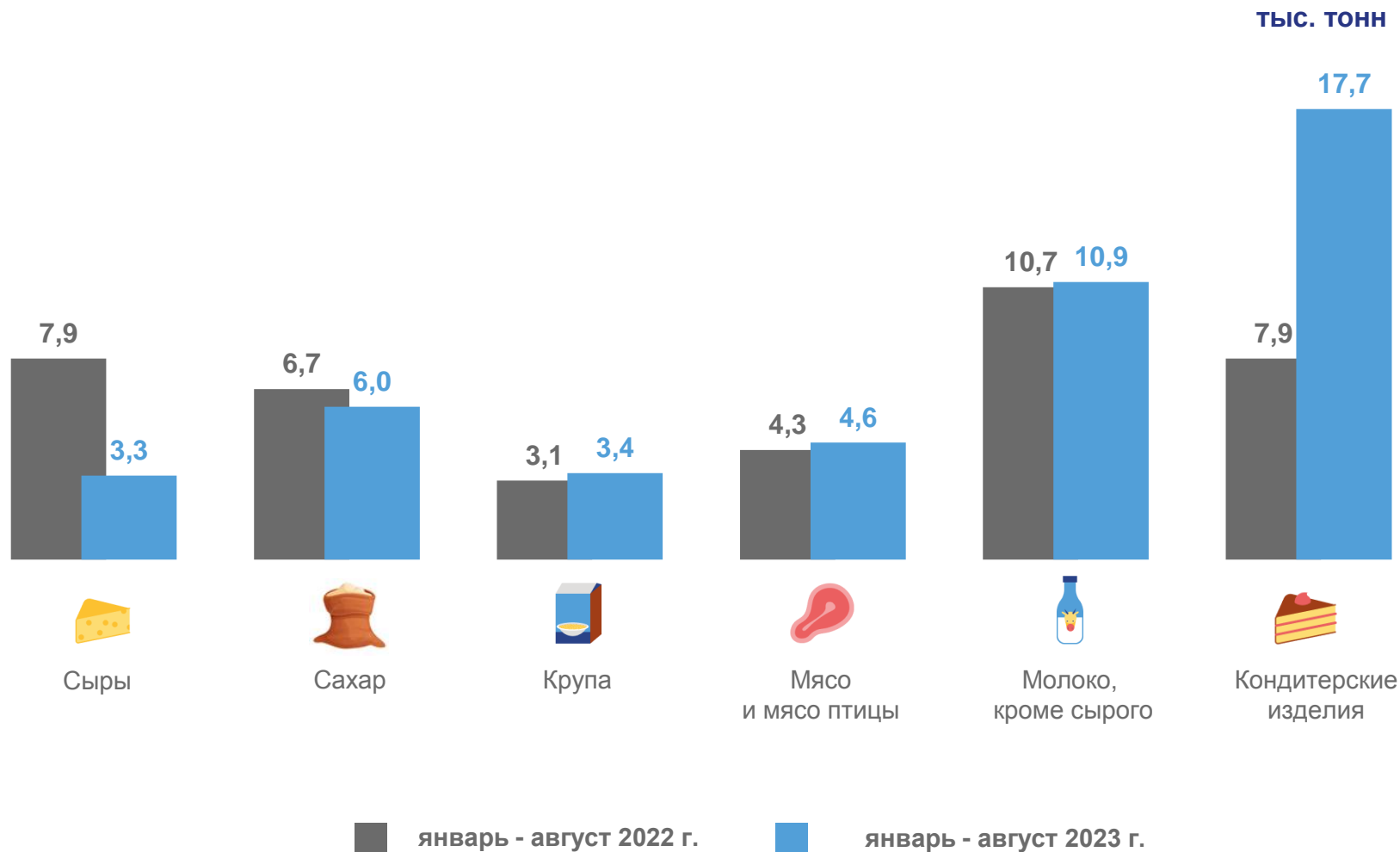




ПРОДАЖА ОТДЕЛЬНЫХ ПРОДОВОЛЬСТВЕННЫХ ТОВАРОВ*

январь - август 2023 г.

в % к соответствующему периоду предыдущего года



* Крупными и средними предприятиями с основным видом деятельности «Оптовая торговля».





ПРОДАЖА ОТДЕЛЬНЫХ НЕПРОДОВОЛЬСТВЕННЫХ ТОВАРОВ*

январь - август 2023 г.

в % к соответствующему периоду предыдущего года

ТЫС. ТОНН



97,0

Дизельное топливо



144,0

Бензин автомобильный



■ январь - август 2022 г.

■ январь - август 2023 г.

* Крупными и средними предприятиями с основным видом деятельности «Оптовая торговля».

